

## 教育的ウラ指導 一級建築士製図試験対策 前半戦サービス

## ■ 前半戦 過去問題研究講座

平成21から前年までの本試験課題（過去問題）の内容を理解するための講座です。製図試験特有のローカルルールや、合否を分けた出題者意図（落としどころ）を把握することができます。

## ■ 前半戦 国語力開発講座

合格に必要な設計の基本ルール（プランニング力）を身に着けるために、フリープランニング（自由設計）のトレーニングをする講座です。3～6月の4か月間で3つの課題に取り組んで（練習して）いただくことで、製図試験における王道のプランニング力を身に着けることができます。王道のプランニング力を身に着けておけば、本試験のプランニングで失敗することはありません。

## ■ 前半戦 通信添削課題


近年の製図試験の傾向を踏まえたオリジナル課題を解き、答案を作成して添削を受ける講座です。

2～6月の5ヶ月間で全7課題（インプット用の添削なし課題：4課題，アウトプット用の添削あり課題：3課題＝合計7課題）に取り組んで（練習して）いただくことで、制限時間内に合格答案を完成させられるチカラを高めることができます。

## ■ 前半戦 一発逆転模試

本試験課題を想定した通信の模擬試験です。本試験課題の出題傾向等を徹底分析した上で、課題文を作成します。前半戦の学習の総仕上げ、後半戦に入る前の実力の確認に適した講座です。

## 『一級建築士合格戦略 製図試験のウラ指導 2024年版』（学芸出版社）



全国主要書店、インターネット書店にて発売。

2024年 6月刊行 ISBN 9784761503567 定価：3600円＋税 A4変判・208頁（折り図3枚）

合格者図面の検証でわかった実践的な製図試験対策を徹底解説。

受験生から評価が高い「フリープランニング練習」で効率的に能力を高めよう。

試験傾向を踏まえ、採点ポイントをおさえ時短できるエスキスのノウハウを伝授。

最新15年分の問題と標準解答例、著者の書き込み解説付きオリジナル課題も掲載した受験生必修テキスト。

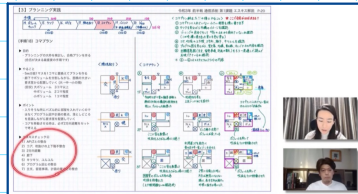
読者特典：著者による対策講座（動画）

◆ 製図準備講座（各講座でスムーズにスタートが切れるように、エスキス・作図・プランニングの基本を押さえる）

① エスキス

ウラ指導流エスキスの解説動画で、基本となるエスキスを学ぶ


エスキス解説動画



② 作図

2時間40分で実際に作図をしている動画と作図手順の解説資料で、ミスが最小限になる作図手順を学ぶ


作図手順の解説資料



③ プランニング

フリープランニング解説動画と『なぞるプランニングノート』を使い、基本となるプランニングのルールを学ぶ

なぞるプランニングノート



◆ 通信添削課題（A課題で基本の考え方を学んで、B課題で理解度の確認と本番対応力を強化する）

① A課題を解く

- ・初見エスキス：2.5～3h  
タイムアタック
- ・内容をじっくり読み込みながら、時間無制限でエスキス直し
- ・要点：1h
- ・作図：3～3.5h  
→ 提出なし

② A課題の復習

- ・模範解答例（単線プラン）
- ・課題解説動画
- ・エスキス解説動画



③ B課題を解く

- ・本試験を想定し、6.5hでアウトプットする意識を常に持つ  
(6.5hの時間の流れを)  
身体に叩き込む
- ・ランク1を目指す  
→ 要点・図面提出

④ B課題の復習

- ・模範解答例
- ・添削図面
- ・添削総括動画  
→ ミスの内容の確認



◆ 国語力開発講座（通信添削課題を踏まえた上で、プランニング力を強化する）

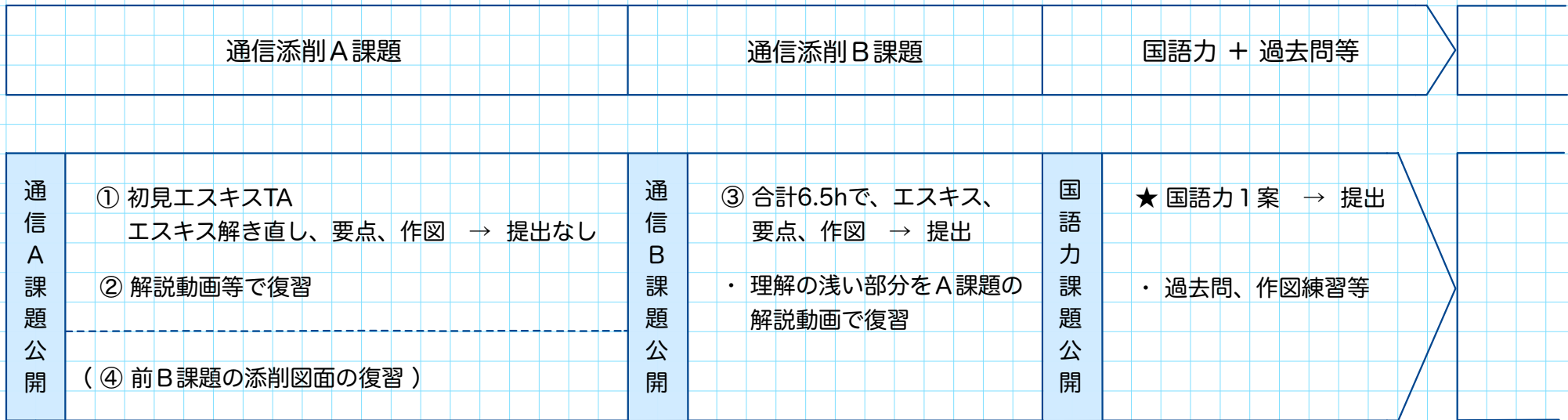
※ 1課題につき、1案以上提出する

製図準備講座

通信添削課題

国語力開発講座

◆ 学習サイクル …… 通信添削A,B課題 + 国語力を1セットとして回していくイメージで取り組む



次の課題で同じミスを繰り返さないことが大切!  
ミスの内容をまとめたミスリストを作成し、  
徹底的に不合格リスクを減らすクセをつける。

疑問点はQ&Aで質問する。  
不明点を残さない!

作図は作図手順を固めて練習  
あるのみ!

◆ ミスリストの例

- |                                    |                                   |
|------------------------------------|-----------------------------------|
| ① ミスの内容                            | ・ 便所の欠落                           |
| ② どの時点で起こったミスか                     | ・ 作図中 (エスキスの下図では計画している)           |
| ③ ミスをした原因                          | ・ 目視だけである無しのチェックをしていた             |
| ④ 次に同じミスをしない為の対応<br>(具体的な動作に落とし込む) | ・ 指差しチェック+すぐに課題文にもチェック<br>マークを入れる |

【4】本試験までの勉強目標

各講座	2月	3月	4月	5月	6月	7月	8月	9月	10月
			GW ▼▼		前半模試 ▼	課題発表 ▼		後半模試 ▼	本試験 ▼
	← 基本の「型」の習得 →				← 強化 →		← 本試験に向けて調整 →		← 総仕上げ →
一発逆転模試					模試 6.5hで未完にならない状態			模試 最終調整ができた状態	
通信添削課題	エスキス 各手順を覚え、何も見ないでひと通りできる状態			エスキス 各手順の目的と内容を理解している状態		エスキス 課題用途に合わせて自在にアレンジできる状態			
	作図 模範解答例を3時間でトレースできる状態				作図 模範解答例を2時間～2時間半でトレースできる状態		時間管理 6時間半のタイムコントロールができる状態		
国語力開発	プランニング 基本的なルールと空間構成（建築常識）を理解している状態						プランニング 専門常識を理解している状態		
過去問研究	過去問（辞書的な活用） 本試験のローカルルールや疑問点の調べ方がわかった状態				過去問（概要）（出題者意図） H28以降の本試験が、 どういったものだったのか 何を求められていたのかが わかった状態		過去問（出題者意図）（ユープラ検証） 合格者の本番での乗り切り方がわかった状態 ↓ 本番対応力を磨く		
オンラインセミナー	上記講座の他に、不定期開催予定								